

VORHANGSCHLOSS / PADLOCK A219/A220

EIGENEN PERSÖNLICHEN CODE EINSTELLEN

SETTING YOUR OWN PERSONAL COMBINATION

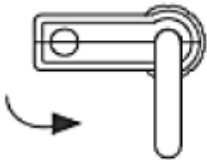
Der voreingestellte Code zum Öffnen lautet 0-0-0-0

The combination padlock is preset to open at 0-0-0-0



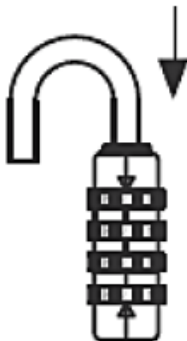
1. Bügel herausziehen

Pull out the shackle



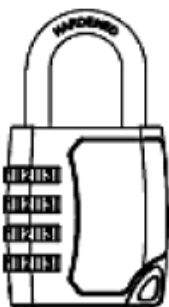
2. Bügel 90° nach links drehen

Turn the shackle counterclockwise 90°



3. Beim gedrückt gehaltenen Bügel Ihren neuen persönlichen Code einstellen

Press down the shackle and hold it down while you set the dials to your new personal code



4. Bügel loslassen und in die Schließposition zurückstellen. Ihr Code ist eingestellt.

Release the shackle and turn it back to the locking position. Your combination is set

Notieren Sie Ihren Code und bewahren Sie ihn für den Notfall sicher auf!
Keep your combination in a safe and accessible place for future reference!